



Escola Municipal de Música
Conservatori de Terrassa



Ajuntament de
Terrassa

Una plata d'enciam

LA MÚSICA ENS MOU





Índex

Qui som l'EMM-Conservatori de Terrassa

Què és LA MÚSICA ENS MOU

L'agrupació instrumental

Les partitures

Els àudios





L'EMM-Conservatori de Terrassa

L'Escola de Municipal de Música

L'Escola de Música de la ciutat és un espai comú, amb més de 100 anys d'història, pensat per compartir, crear i somiar amb tots i totes, investigar i descobrir, on hi té cabuda el/la més petit/a, el més novell/a, el principiant, el/la talentós/a, l'apassionada, l'experimentat, aquell que diu que no se'n sortirà, on la música fa de nexa d'unió per teixir complicitats i on es creen les sinergies per ajudar a tenir una societat més justa i un món de comunicació inimaginable entre persones sense els bonics sons i ritmes combinats que finalment n'hem anomenat música.

Us donem la benvinguda a la llar de la Música, espai de comunicació, bones vibracions i màgia en estat pur!

Lluís Heras Fortuny
Director EMM de Terrassa



[Per anar a l'enllaç - CLICA AQUÍ](#)



Què és LA MÚSICA ENS MOU

Les sessions La música ens Mou! aproxima la música, en els seus diferents estils i gèneres, a la vegada que facilita l'observació en directe dels instruments musicals i de la seva interpretació.

Portar els nens i les nenes als concerts és educar-los a través de l'art, obrir-los-hi nous horitzons perquè puguin sentir els seus sentiments i els pensaments.

És una proposta musical i didàctica organitzada conjuntament amb el Servei d'Educació i l'Escola Municipal de Música-Conservatori de Terrassa. Està dissenyat i creat pels alumnes d'Educació Infantil.

És una activitat que parteix de la idea d'iniciar als nens i nenes de la ciutat en el món de la música a través d'una experiència sensitiva. Amb l'activitat La Música ens Mou! es pretén desenvolupar un espai per viure experiències sonores, un vehicle per a introduir continguts musicals bàsics i descobrir nous espais sonors.

Aquestes sessions estaran realitzades per professors de l'Escola de Música i el Conservatori. La Música ens Mou! consisteix en iniciar als infants de cinc anys en la música a través d'un repertori de cançons i dels instruments musicals.

Amb la sessió La Música ens Mou! proposem la idea d'elaborar una recepta musical utilitzant com a ingredients les cançons (contingut de la sessió) i els diferents timbres sonors (presentació dels diferents instruments) per tal d'afavorir una actitud activa dels nens i nenes.





Què és LA MÚSICA ENS MOU

Els nens participaran en la sessió observant - mitjançant el reconeixement dels instruments; escoltant - la interpretació dels músics; tocant - algun objecte a manera de percussió petita o percutint amb diferents parts del cos; movent-se - amb moviment organitzat com a dansa o petites marxes o moviment lliure a partir d'una proposta musical; cantant - interpretant les cançons proposades; i finalment, expressant la seva creativitat a través de l'expressió gràfica a partir de l'audició.

Continguts i objectius

L'objectiu de la sessió és introduir continguts de l'àrea de la música o del llenguatge musical amb la presentació dels instruments musicals i introduint conceptes musicals bàsics.

Gaudir del cant i de l'escolta i descobrir progressivament els elements que conformen les músiques.

Definir la sessió entorn la música: la música com a experiència sensitiva i perceptiva del so; la música com a forma o manera de comunicació; la música com a forma organitzativa del pensament - el llenguatge verbal, el gest i la imatge com a suports de la música i no a l'inrevés.

Experimentar una vivència musical individual i compartida i finalment, fomentar la participació activa en el fet musical, principalment a través del cant, la dansa i l'audició.





Què és LA MÚSICA ENS MOU

Els continguts de l'àrea del llenguatge musical que es treballaran a la sessió són :

1. Les qualitats del so: llarg – curt; fort – fluix i agut – greu
2. Silenci i so
3. Pulsació i ritmes
4. Escolta i reconeixement del mode Major i menor
5. Timbre i classificació dels instruments: : instruments de vent, de corda fregada, de percussió i de tecla

El concert i les activitats posteriors poden incidir en el desenvolupament de totes les capacitats llistades en el decret 181/2008 de 9 de setembre d'ordenació del segon cicle d'educació infantil:

- Progressar en el coneixement i domini del cos, en el moviment i la coordinació, tot adonant-se de les seves possibilitats.
- Assolir progressivament seguretat afectiva i emocional i anar-se formant una imatge positiva d'un mateix i dels altres
- Adquirir progressivament hàbits bàsics d'autonomia en accions quotidianes, per actuar amb seguretat i eficàcia.
- Pensar, crear, elaborar explicacions i iniciar-se en les habilitats matemàtiques bàsiques.
- Progressar en la comunicació i expressió ajustada als diferents contextos i situacions de comunicació habituals per mitjà dels diversos llenguatges.
- Observar i explorar l'entorn immediat, natural i físic, amb una actitud de curiositat i respecte, i participar, gradualment, en activitats socials i culturals.
- Mostrar iniciativa per afrontar situacions de la vida quotidiana, identificar-ne els perills i aprendre a actuar-hi en conseqüència.
- Conviure en la diversitat, avançant en la relació amb els altres i en la resolució pacífica de conflictes.
- Comportar-se d'acord amb unes pautes de convivència que portin cap a una autonomia personal, cap a la col·laboració amb el grup i cap a la integració social.





Les partitures

Una plata d'enciam

U - na pla - ta d'en - ci - am ben a - ma - ni - da, ben a - ma -

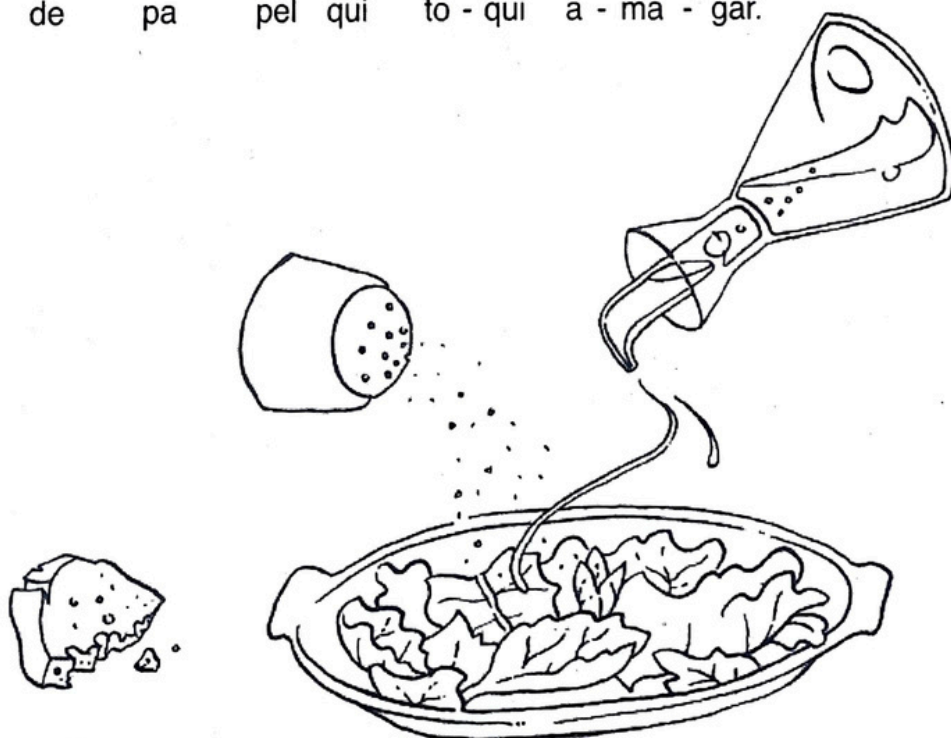
4 ni - da, u - na pla - ta d'en - ci - am ben a - ma -

7 ni - da amb o - lli sal; su - ca - rem un tros de

10 pa pel qui to - qui, pel qui to - qui, su - ca -

13 rem un tros de pa pel qui to - qui a - ma - gar.

The musical score is written on five staves in 2/4 time. It includes lyrics in Catalan and features triplets on the first and second staves.





Cançó de l'arròs

5

L'ar-ròs fael ven-tre gros, l'ar-ròs va bé pel cos.


10

En-men-gen a la
A Va-lèn-ciaen fan pa -

13

Xi-na, bar-re-jat amb la pet-xi-na, en
e-llaa Ca-ta-lu-nya l'es-cu-de-lla. A

men-gen al Ja-pó, bar-re-jat amb el ca-pó.
tot el món se'n men-ja, el di-jous o béel diu-men-ge.






Joc de fer la truita

S'a - ga - fa l'ou; rist! es tren - caen el plat, crec-crec, es

3
bat amb la for - qui - lla, xec - xec, xec-xec, xec-xec, ies


5
ti - raa la pa - e - lla; xuf! xuf!





Olles, olles de vi blanc

O - lles, o - lles de vi blanc,
5 to - tes són ple - nes de fang, de
9 fang i de ma - dui - xa, gi - ra la ca - dui - xa,
13 qui es gi - ra - rà? la Ma - ri - a se - rà!





Jo tinc tres pomes



Jo tinc tres po - mes a la but - xa - ca, te les do - noa
Tinc du - es po - mes...
Tinc u - na po - ma...



tu. Jo tinc tres po - mes a la but - xa - ca, te les do - noa



tu. Si tu sa-bes - sis com són de bo - nes, si tu vol - gués - sis to - tes les

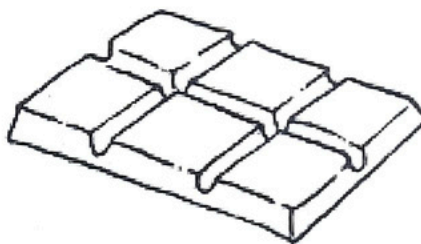


po - mes, te les do - noa tu, te les do - noa tu.





Xocolata



5 A mi m'a-gra-da ne-grao blan-cao de co-lor mar-ró pu-jat,
9 a l'hi-vern ca-len-taamb xur-ros ia l'es-tiu com un ge-lat. De
13 bon ma-tí la prenc en pòls des-fe-taen el got de la llet, i
17 quan be-re-no la bar-re-jo amb ga-le-tes o béamb pa.
21 Xoco-la-ta, xo-co-la-ta, xo-co-la-ta. Xoco-la-ta, xo-co-la-ta com m'a-gra-da.
Xo-co-la-ta, xo-co-la-ta bo-na per men-jar.





Els àudios

Cliqueu al següent enllaç per escoltar les cançons de la cantata interpretades pels músics que ho interpretaran

Per anar a l'enllaç CLICA AQUÍ

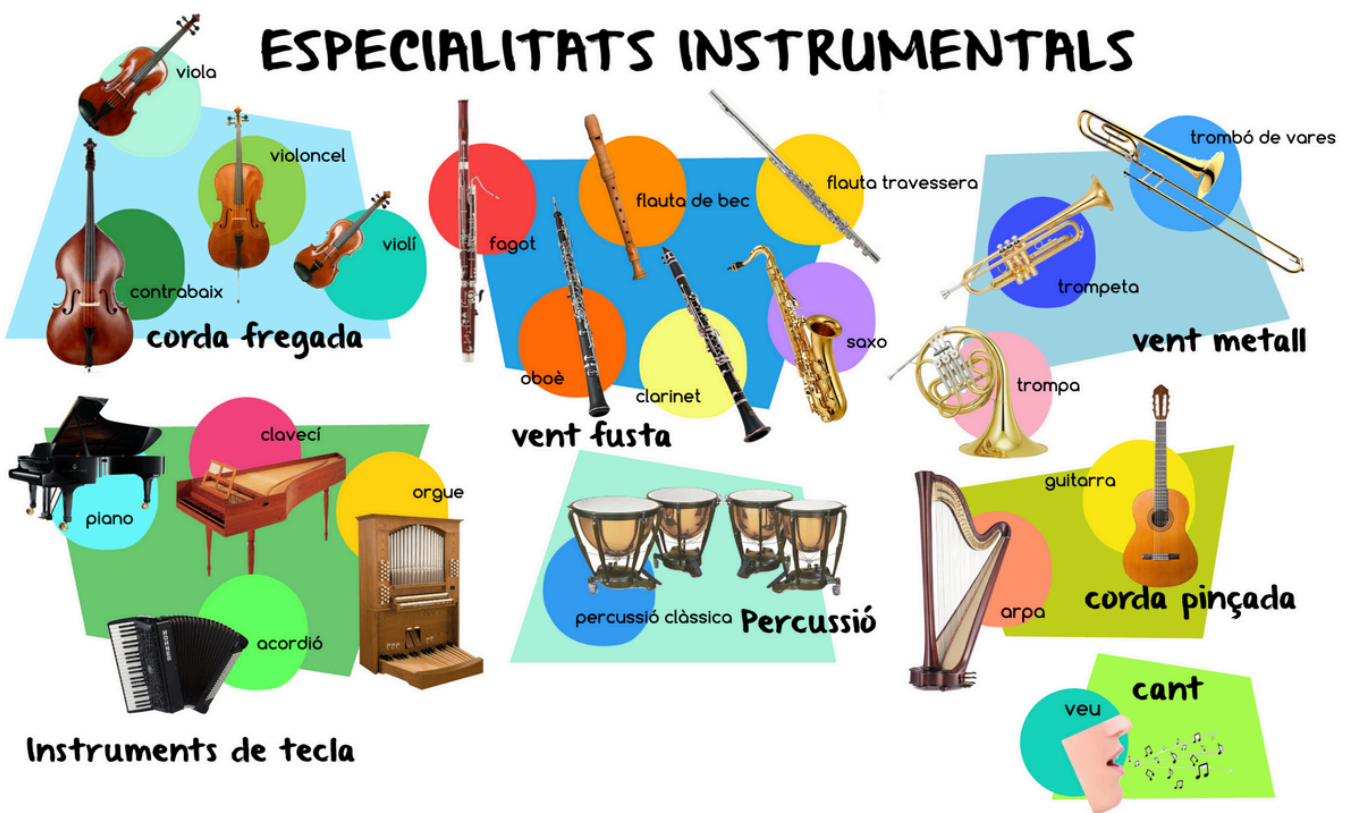




L'AGRUPACIÓ INSTRUMENTAL

Els instruments de l'escola són molt diversos i hi ha un gran ventall d'especialitats. Al concert de la música ens mou tindreu l'oportunitat d'escoltar i veure'n alguns d'ells però...voleu conèixe'ls una mica més? Cliqueu a la següent imatge i a cadascun dels instruments trobareu un petit vídeo de presentació elaborat pels professors i alumnes! De ben segur que us enamoraran i els voldreu aprendre a tocar tots!

ESPECIALITATS INSTRUMENTALS




Per anar a l'enllaç [CLICA AQUÍ](#)



L'agrupació instrumental

Descobreix els instruments que veuràs a la cantata

EL VIOLÍ



Per anar a l'enllaç CLICA AQUÍ

Clica aquest enllaç per veure-hi totes les parts


<https://www.termcat.cat/ca/recursos/productes-multimedia/les-parts-del-violí>



L'agrupació instrumental

Descobreix els instruments que veuràs a la cantata

LA FLAUTA TRAVESSERA



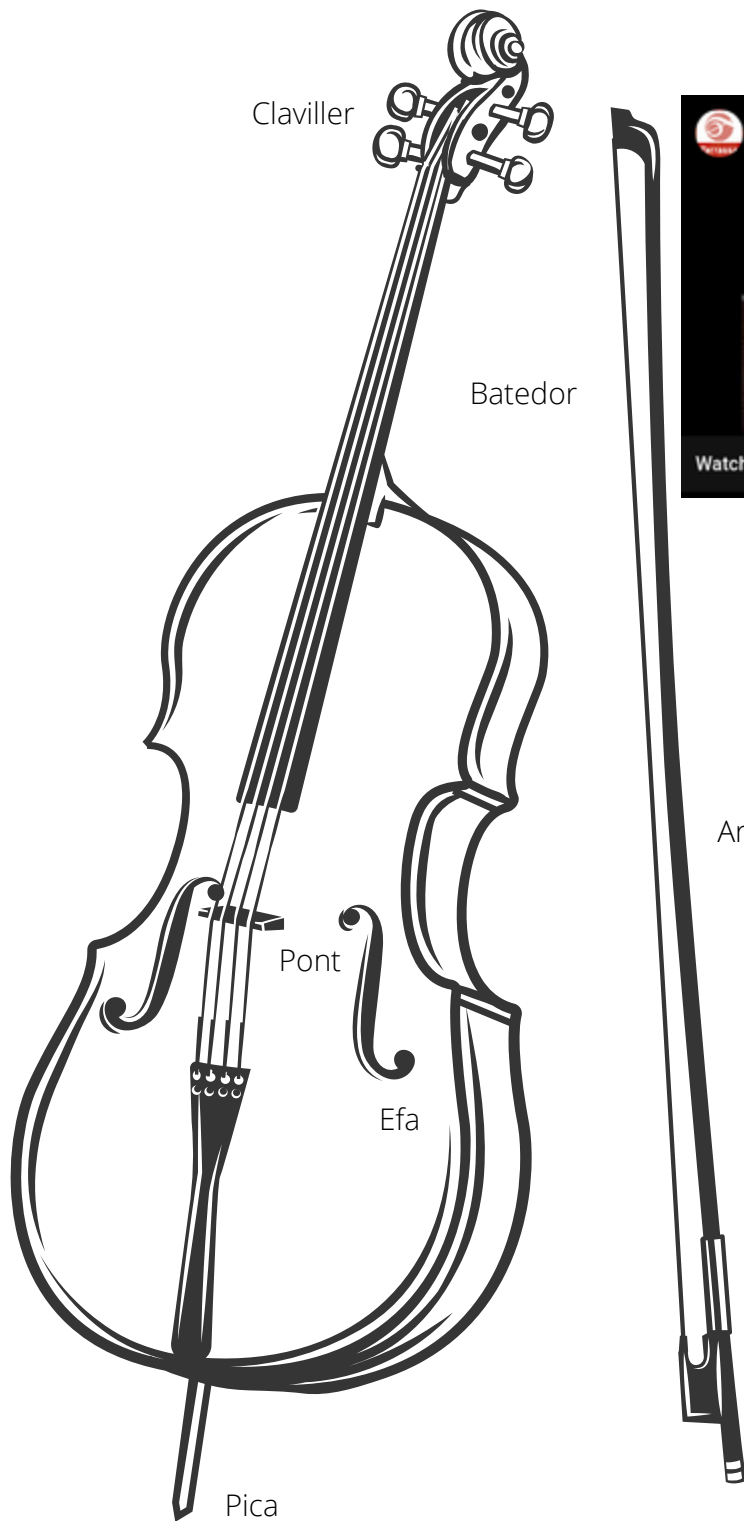
Per anar a l'enllaç [CLICA AQUÍ](#)



L'agrupació instrumental

Descobreix els instruments que veuràs a la cantata

VIOLONCEL



Per anar a l'enllaç CLICA AQUÍ

Arquet

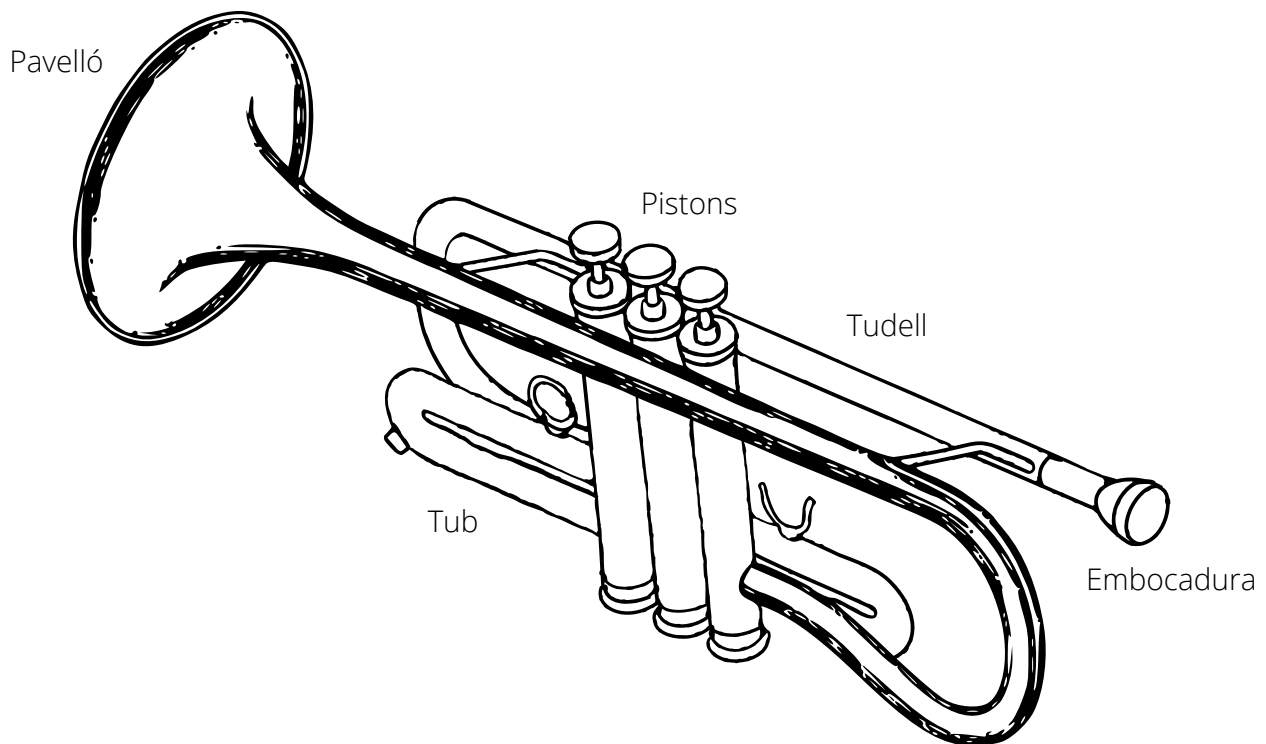




L'agrupació instrumental

Descobreix els instruments que veuràs a la cantata

TROMPETA



[Per anar a l'enllaç CLICA AQUÍ](#)

L'agrupació instrumental



Escola Municipal de Música
Conservatori de Terrassa

Descobreix els instruments que veuràs a la cantata

PIANO



Per anar a l'enllaç [CLICA AQUÍ](#)




L'agrupació instrumental



Escola Municipal de Música
Conservatori de Terrassa

Descobreix els instruments que veuràs a la cantata

ACORDIÓ



Per anar a l'enllaç [CLICA AQUÍ](#)




L'agrupació instrumental



Escola Municipal de Música
Conservatori de Terrassa

Descobreix els instruments que veuràs a la cantata

OBOÈ



[Per anar a l'enllaç CLICA AQUÍ](#)



Video unavailable

[Watch on YouTube](#)



L'agrupació instrumental



Escola Municipal de Música
Conservatori de Terrassa

Descobreix els instruments que veuràs a la cantata

CLARINET



[Per anar a l'enllaç CLICA AQUÍ](#)



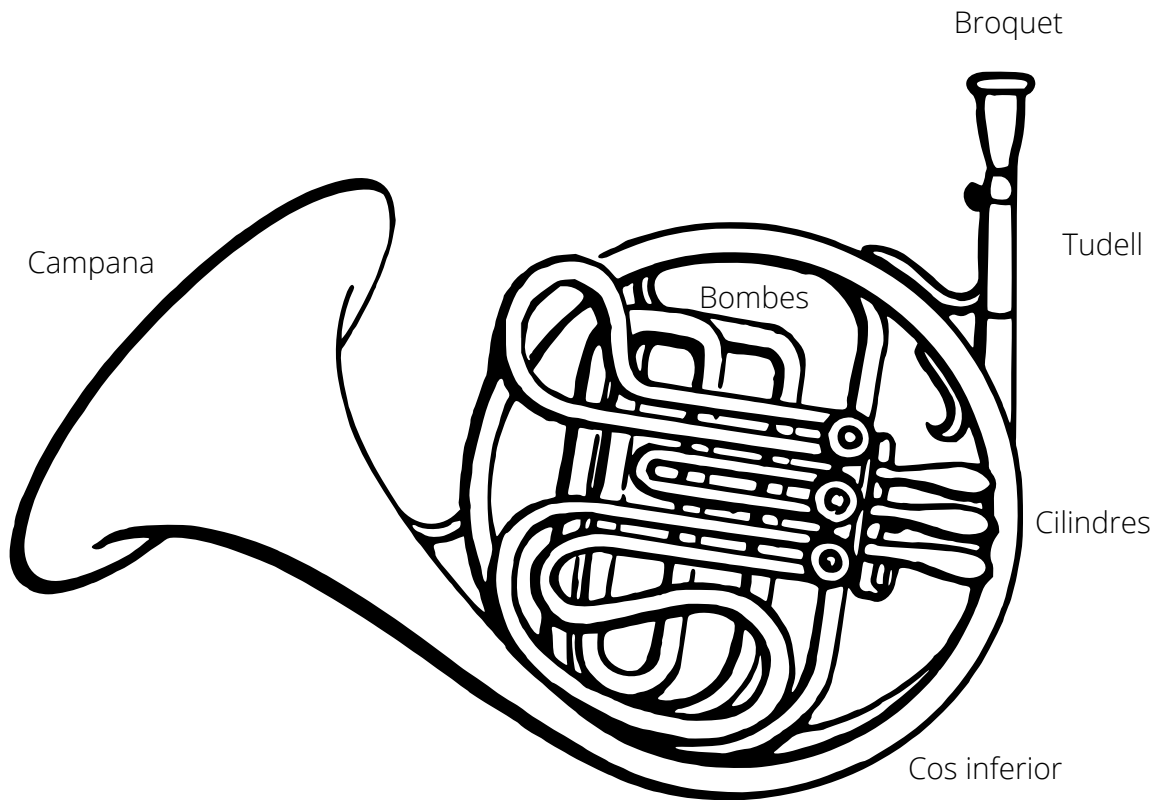
L'agrupació instrumental



Escola Municipal de Música
Conservatori de Terrassa

Descobreix els instruments que veuràs a la cantata

TROMPA

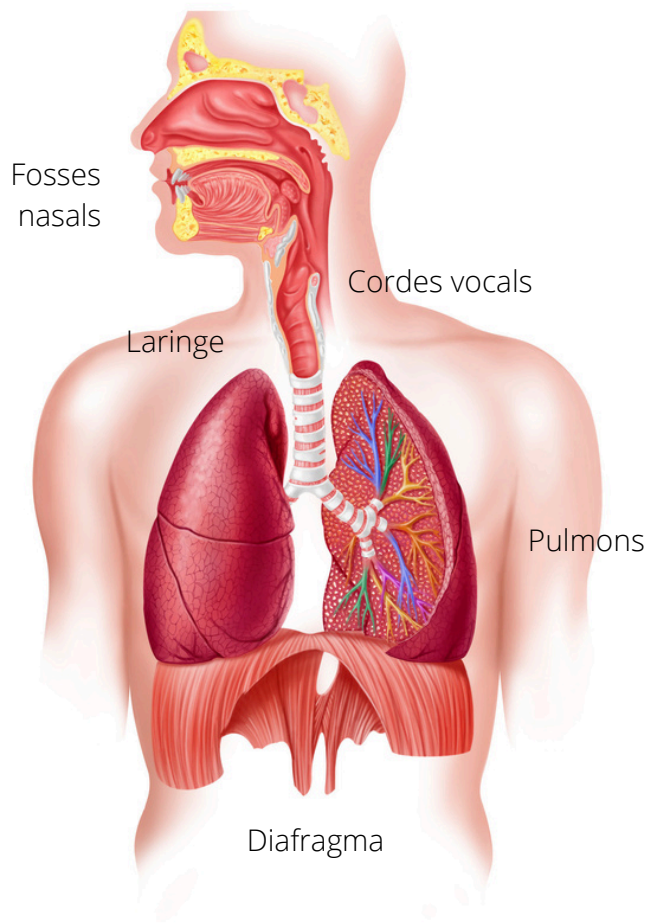


[Per anar a l'enllaç CLICA AQUÍ](#)



Descobreix els instruments que veuràs a la cantata

LA VEU



[Per anar a l'enllaç CLICA AQUÍ](#)





Cantar junts és molt divertit! Escolta als nens i nenes de l'escola municipal de música!



[Per anar a l'enllaç CLICA AQUÍ](#)



**Escola Municipal de Música
Conservatori de Terrassa**

